勇気と優しさ クラブ

アナ&エルサの家族の肖像

準備するもの：



お手伝いしてくれるおとなの人



プリンター



紙 または 厚紙 4 まい



子ども用のハサミ



ぬり絵の道具

作り方：

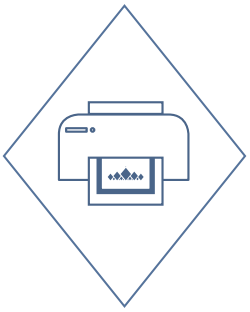

1
「アナ&エルサの家族の肖像」シートを印刷する。

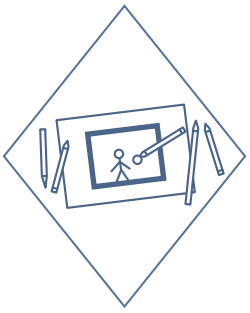

2
自分の家族の絵を描く。あなたが家族だと思う人を全部入れてね。ペット、お友達、ママとパパ、おばあちゃんやおじいちゃん、大好きな人みんな。描き終わったら、色をぬってね。

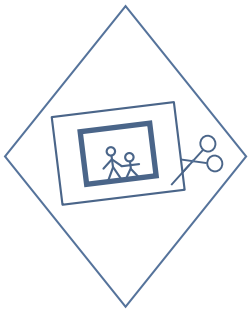

3
ハサミでていねいに絵のわくを切り取る。切るのは、おとなの人に手伝ってもらってね。

4
できあがった絵を家族に見てもらってね。

「勇気と優しさ クラブ」のほかのチャレンジにも参加してね！

アナとエルサは家族にはいろいろな形があることを知っているの。



©Disney

点線にそって切る

わたしの家族

©Disney

点線にそって切る





©Disney

わたしの家族

点線にそって切る

心の家族

いつまでも
大好き

永遠の姉妹

王冠を
あなたとシェア

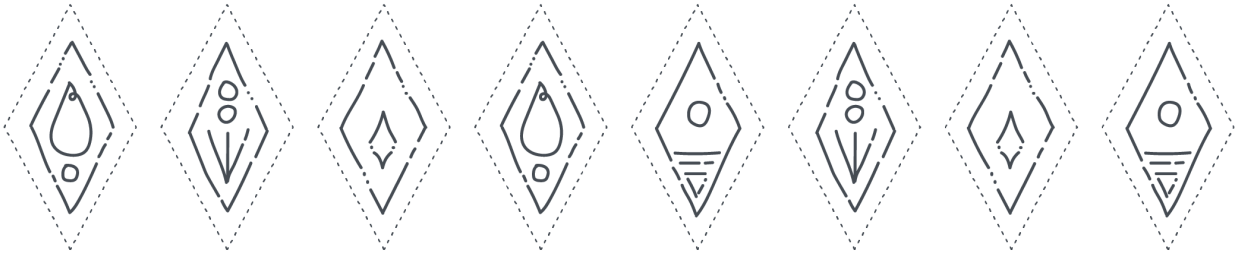



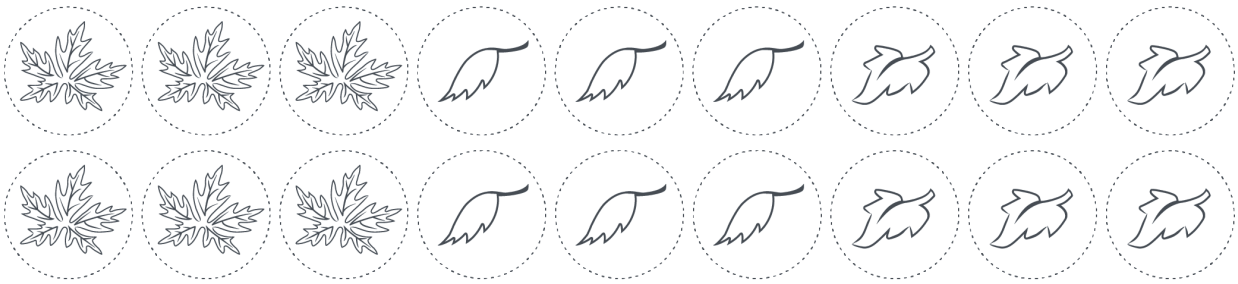

©Disney