


Disney · PIXAR


TOY STORY 4



20 มิถุนายน ในโรงภาพยนตร์

Disney · PIXAR


TOY STORY 4



20 มิถุนายน ในโรงภาพยนตร์

Disney · PIXAR



TOY STORY 4



20 มิถุนายน ในโรงภาพยนตร์

Disney · PIXAR

TOY STORY 4



20 มิถุนายน ในโรงภาพยนตร์

Disney · PIXAR


TOY STORY 4



20 มิถุนายน ในโรงภาพยนตร์

Disney · PIXAR

TOY STORY 4



20 มิถุนายน ในโรงภาพยนตร์

Disney · PIXAR


TOY STORY 4



20 มิถุนายน ในโรงภาพยนตร์

Disney · PIXAR

TOY STORY 4



20 มิถุนายน ในโรงภาพยนตร์

Disney · PIXAR


TOY STORY 4



20 มิถุนายน ในโรงภาพยนตร์

Disney · PIXAR

TOY STORY 4



20 มิถุนายน ในโรงภาพยนตร์



MEMORY GAME CARDS

Have an adult help you cut out the cards along the dashed lines.
DO NOT CUT SOLID GRAY LINES. After all the cards are cut out,
fold along the gray lines and secure with tape or non-toxic glue.



To Play: Place the cards character side down and mix them up. Turn over two cards at a time to see if they match. If they don't, turn the cards face down again. Take turns turning over cards using your memory to recall where a matching card may be found. The person who matches the most pairs wins!



20 มิถุนายน ในโรงภาพยนตร์



MEMORY GAME CARDS

Have an adult help you cut out the cards along the dashed lines. **DO NOT CUT SOLID GRAY LINES.** After all the cards are cut out, fold along the gray lines and secure with tape or non-toxic glue.



To Play: Place the cards character side down and mix them up. Turn over two cards at a time to see if they match. If they don't, turn the cards face down again. Take turns turning over cards using your memory to recall where a matching card may be found. The person who matches the most pairs wins!



20 มิถุนายน ในโรงภาพยนตร์




MEMORY GAME CARDS

Have an adult help you cut out the cards along the dashed lines. **DO NOT CUT SOLID GRAY LINES.** After all the cards are cut out, fold along the gray lines and secure with tape or non-toxic glue.



To Play: Place the cards character side down and mix them up. Turn over two cards at a time to see if they match. If they don't, turn the cards face down again. Take turns turning over cards using your memory to recall where a matching card may be found. The person who matches the most pairs wins!



20 มิถุนายน ในโรงภาพยนตร์



MEMORY GAME CARDS

Have an adult help you cut out the cards along the dashed lines. **DO NOT CUT SOLID GRAY LINES.** After all the cards are cut out, fold along the gray lines and secure with tape or non-toxic glue.



To Play: Place the cards character side down and mix them up. Turn over two cards at a time to see if they match. If they don't, turn the cards face down again. Take turns turning over cards using your memory to recall where a matching card may be found. The person who matches the most pairs wins!




20 มิถุนายน ในโรงภาพยนตร์




MEMORY GAME CARDS

Have an adult help you cut out the cards along the dashed lines.
DO NOT CUT SOLID GRAY LINES. After all the cards are cut out,
fold along the gray lines and secure with tape or non-toxic glue.



To Play: Place the cards character side down and mix them up. Turn over two cards at a time to see if they match. If they don't, turn the cards face down again. Take turns turning over cards using your memory to recall where a matching card may be found. The person who matches the most pairs wins!



20 มิถุนายน ในโรงภาพยนตร์



ROAD TRIPS CAN BE FUN, EXCITING ADVENTURES -
AND SO CAN YOUR SNACKS!

ROAD TRIP SNACK MIX

BILLY, GOAT & GRUFF GRUB



HOW TO MAKE IT

1. Combine the following ingredients into a mixing bowl:
 - 1/4 cup **OAT O'S CEREAL**
 - 1/4 cup **DRIED STRAWBERRIES**
 - 1/4 cup **BANANA CHIPS**
 - 1/4 cup **SUNFLOWER SEEDS**
 - 1/4 cup **DRIED ORANGES**
 - 1/4 cup **MINI BEAR BISCUITS**
2. Mix is all up very well
3. Pour into 12 oz. paper cup
4. Put a lid on it to keep fresh



20 มิถุนายน ในโรงภาพยนตร์



ROAD TRIPS CAN BE FUN, EXCITING ADVENTURES -
AND SO CAN YOUR SNACKS!

ROAD TRIP SNACK MIX

CRAN-POP CABOOM!



HOW TO MAKE IT

1. Combine the following ingredients into a mixing bowl:
 - 1 cup **POPCORN**
 - 1/3 cup **PEANUTS**
 - 1/4 cup **DRIED CRANBERRIES**
 - 2 TB **CHOCOLATE NONPAREILS**
2. Mix it all up very well
3. Pour into 12 oz. paper cup
4. Put a lid on it to keep fresh



20 มิถุนายน ในโรงภาพยนตร์